

муниципальное бюджетное дошкольное образовательное  
учреждение

«Центр развития ребенка - детский сад № 6»



**Консультация для родителей**  
*«Использование детских песенок и потешек для развития  
интереса к музыке»*

музыкальный руководитель Толстых И.С.




# Немного истории...

**Потешки** пришли к нам из народа и несут в себе мудрость многих поколений. Положительное воздействие веселых песенок и прибауток замечают не только мамы с папами, но и педагоги.


Они знакомят малыша с окружающим миром. Прижимая к себе ребенка, мама показывает ему какую-то вещь или игрушку, называет ее, пропевает в песенке.

Песенки учат малыша принимать и воспринимать речь. Самые простые и незамысловатые слова на деле помогают малышу связывать сказанное слово и предмет, который оно обозначает. Кроме того, благодаря потешкам, малыш учится определять веселую или грустную интонацию голоса, различать даже похожие между собой звуки и чувствовать плавность и ритмичность речи.



Такая легкая форма общения с мамой способствует психологическому здоровью малыша. Ведь он видит, что мама поет, улыбается, а, значит, все хорошо и можно нормально расти и развиваться.

По наблюдению ученых, потешки и песенки, рассказанные с любовью, стимулируют интеллектуальное становление малыша. Симулируется мелкая моторика, а вместе с ней и мышление. Начинают развиваться различные отделы мозга, ребенок тренирует восприятие, память и другие важные психологические функции.



Песенки и потешки помогают ребенку лучше и быстрее адаптироваться к изменяющимся условиям и более спокойно идти на контакт с близкими.


Естественным образом происходит физическое развитие малыша. Ведь он тянется за мамой, старается повторить все то, о чем она рассказывает и поет в потешке.

Одна из самых важных ролей песенок и потешек - это сближение родителей и детей. Ведь они в игровой форме чаще обнимают своих детей, прикасаются к ним, целуют, учат всему новому.

Помимо этого песенки приучают малыша к определенным процедурам: купанию, умыванию, просыпанию и приему пищи.

## Песенки-потешки для водных процедур

Водичка, водичка,  
Умой мое личико,  
Чтобы глазки блестели,  
Чтобы щечки краснели,  
Чтоб смеялся роток,  
Чтоб кусался зубок.



## Утренние потешки для радостного пробуждения

Мы проснулись, мы проснулись,

Сладко-сладко потянулись,

Маме с папой улыбнулись.

Потянушки-потягушки,


Кто тут сладкий на подушке?

Кто тут нежится в кроватке?

Чьи тут розовые пятки?

Это кто же тут проснулся?

Кто тут маме улыбнулся?



## Песенки-потешки для знакомства с частями тела

А где наши ручки?

А вот наши ручки.

А где наши ножки?

А вот наши ножки!

А вот это глазки,

А вот это ушки,

У вот это щечки –

Мягкие подушки!


Покажи-ка язычок,

Пощекочем твой бочок.

Ай люли-люли-люли.


Юру маме принесли.

Юрик маленький, Юрик маменькин.



## Детские потешки перед сном

За окошком вечер,  
А на небе месяц...  
Спит малыш в кроватке,  
В стойле спит лошадка,  
Белочка – в дупле,  
Собачка – в конуре,  
Ну, а солнышко проснется,  
Саша маме улыбнется,  
Будет день веселым,  
Расти, сынок, здоровым!








## Когда начинать знакомить малыша с потешками

Специалисты утверждают, что никогда не рано. Петь пеечки и рассказывать стихи стоит крохе с самого раннего возраста. А перинатальные психологи говорят, что это можно делать даже до рождения малыша.

Позже, когда ребенок немного подрастет, ему можно предложить и более «взрослые» потешки о животных, а также о предметах быта. Хорошо делать небольшие разминки, сопровождаемые потешками во время игр и творческих занятий.

A colorful illustration of a family of four children and a teddy bear. In the center is a boy with blonde hair, wearing a blue shirt, smiling broadly with his right hand raised. To his left is a girl with blonde pigtails and red bows, also smiling. To his right is another girl with blonde pigtails and pink bows, smiling. A small yellow teddy bear is peeking out from behind the boy. In the bottom left corner, the top of another child's head is visible, also smiling. The entire scene is set against a plain white background.

## Кто может петь и рассказывать потешки

Для песенок необходимо хорошее настроение и радостное предвкушение игры с малышом. Изначально начинает общаться с малышом таким образом мама. Но никто не мешает включаться в игру и папе, и бабушке с дедушкой. Главное, чтобы все были довольны и счастливы. Можно придумывать и свои потешки, главное, чтобы нравилось малышу.

Не упускайте таких моментов вместе с ребенком, как игры и потешки! Ведь это чудесный шанс стать ближе и обогатить малыша новыми знаниями и навыками.